

1. Ava kooli koduleht tvtg.ee ja logi **OFFICE 365** kaudu sisse
2. Kui oled sisse loginud ja kohe vasakul pool **Teamsi** ikooni ei näe, siis klõpsa ülal vasakul täppidega ruudukesel.




Tunniplaanid/asendused Facebook Office 365

3. Vali avanenud rakendustest teisest tulbast **MS Teams**



4. Vali Töörühm (ingl.k. Teams)



5. Seejärel õppeaastat tähistav kanal (ingl.k. Channels) **21-22**, kui kanal on avanenud ava ülamenüüst **Juhend** ja loe, kuidas saad valida oma uurimis-või praktilise töö teema ning täida ära **Taotluse vorm**.
6. Edasi saadab süsteem e-maili (tvtg.ee lõpuga) juhendajale, kes kinnitab ja on nõus antud õpilase tööd juhendama.
7. Peale kinnituse saamist tekib igale õpilasele ja juhendajale kollane kaust, mis on jagatud ehk mida näeb nii õpilane kui õpetaja. Kausta leiata menüü **Juhendi** alt



8. Igas kaustas on kooli IT-juhi poolt lisatud 2 faili (**Word** ja **PowerPoint**):

- 1) Tekstimall, kuhu sisestatakse oma uurimustöö kirjalik osa





NB! Ärge kustutage **Sisukorda** vaid uuendage (Update)!



- 2) Esitlusmall, tuleb ära täita vastavalt töö tüübile ja esitletakse töö kaitsmisel.

Juhul kui, oled esitanud õppealajuhatajale oma töökogemust kirjeldava töö, siis ei pea eelpool nimetatud dokumente täitma!

Erisused

- 1) Kui õpilane on uurimis- või praktilise töö teises koolis valmis kirjutanud, kuid tal on jäänud töö kaitsmata, siis tuleb valida TVTG poolne juhendaja ehk MS Teamsi all olev **Taotluse vorm** ära täita.
- 2) TVTG-poolne juhendaja on teema kinnitanud ja õpilasele on tekkinud omanimeline kaust, siis tuleb kooli kodulehelt OFFICE 365 alt sisse logida ning leida  täppidega ruudukese alt avada OneDrive  OneDrive
- 3) Seejärel leia üles ekraanil vasakult äärelt sõnale *Ühiskasutus* ja ava see 
- 4) Edasi leia üles omanimeline kollane kaust lehe paremal poolel (vt näidet)  Annabel Grossberg_12E
sites > UP > FAILID
- 5) Kui oled kausta avanud, siis kustuta etteantud wordi dokument ära ja lisa (laadi üles) eelmises koolis vormistatud uurimis- või praktilise töö dokument.
- 6) Tallinna Vanalinna Täiskasvanute Gümnaasiumi nime all täida ainult PowerPonti ehk esitlusfaili, kuhu lisad TVTG juhendaja nime ja valmistad ette kaitsekõne.